



Tribunal Judiciaire de Limoges



Audience solennelle de rentrée du 19 janvier 2026

Présentation

Le ressort du tribunal judiciaire de Limoges couvre l'ensemble du département de la Haute-Vienne.

Population	376 191 habitants (2025)
Juridictions	Tribunal judiciaire de Limoges Conseil de prud'hommes de Limoges Tribunal des affaires économiques de Limoges
Etablissements pénitentiaires	Maison d'arrêt de Limoges Centre de détention d'Uzerche en Corrèze (lieu du tribunal de l'application des peines présidé par un juge de l'application des peines du tribunal judiciaire de Limoges pour statuer sur les modalités d'exécution des peines les plus lourdes)
Maison de justice et du droit (MJD)	Limoges (Beaubreuil)
Présidente	Mme Mélanie PETIT-DELAMARE
Procureur de la République	Mme Emilie ABRANTES
Directrice de greffe	Mme Vanessa DOURDET-GROSGENY
Bâtonnier de l'ordre des avocats	Me Emmanuel RAYNAL

Ressources humaines de la juridiction**Effectifs au 1^{er} janvier 2026** (entre parenthèses, effectif théorique)

Magistrats du siège : 23 (25)

Magistrat honoraire exerçant les fonctions juridictionnelles : 0 (1)

Magistrat à titre temporaire : 1 (3)

Magistrats du parquet : 6 (7)

Equipe autour du magistrat :

- Direction de greffe : 5 (6)
- Agents du greffe : 86 (91)
 - dont cadres greffiers : 15
- Attachés de justice : 8
- Chargé de mission VIF : 1
- Assistant spécialisé en environnement : 1
- Assistants de justice : 3
- Délégués du procureur : 9

Avocats inscrits au barreau : 190

Ressources budgétaires de la juridiction

➤ **Dépenses de fonctionnement courant : 856 023 euros**

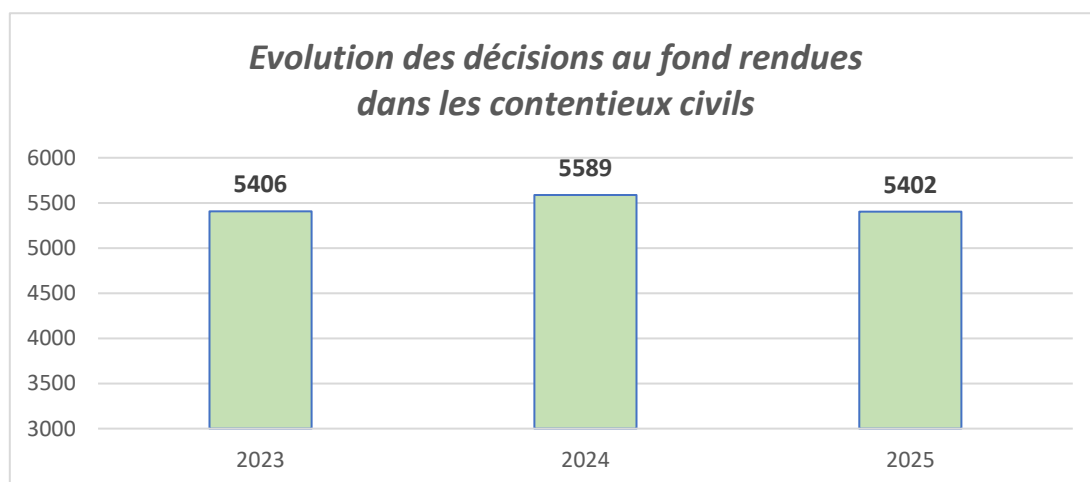
- 751 028 euros : part des dépenses régionalisées concernant la juridiction (affranchissement, fluides, nettoyage et gardiennage)
- 104 995 euros pour les dépenses autres relatives au fonctionnement interne de la juridiction

➤ **Dépenses « entretien immobilier » : 108 857 euros**

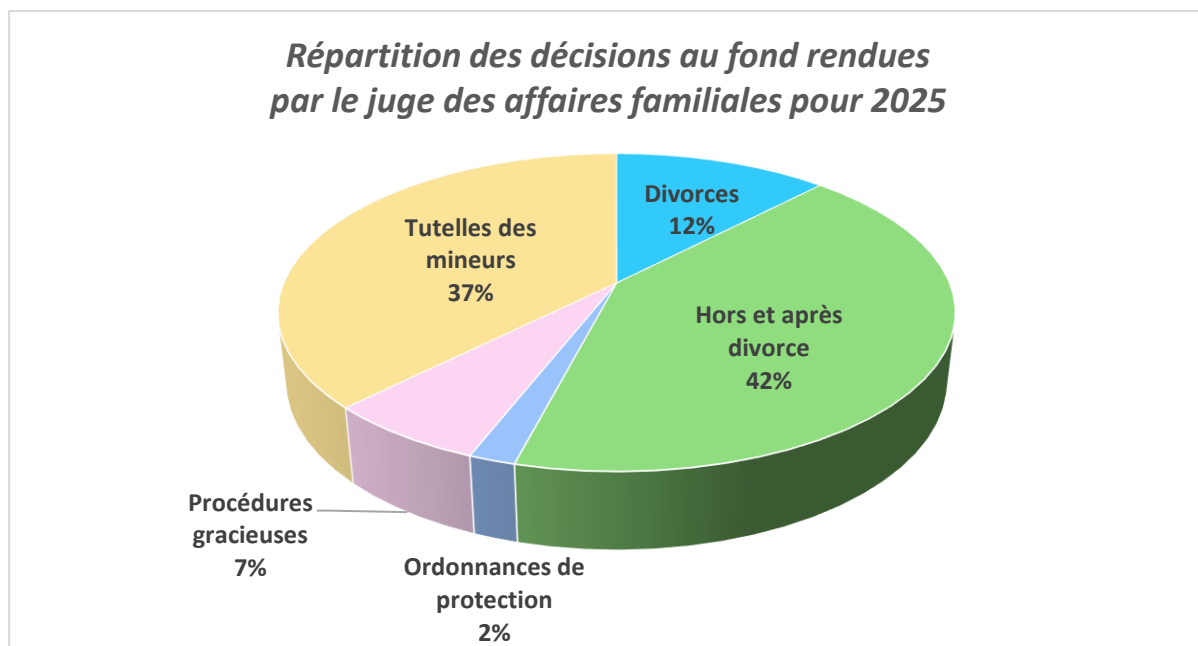
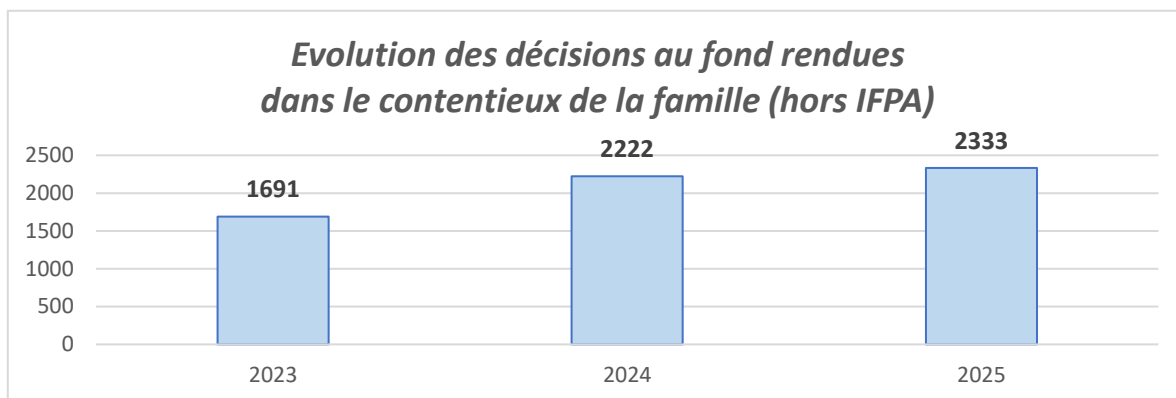
➤ **Dépense nette en frais de justice : 2 001 839 euros (+10% par rapport à 2024)**

Activité civile

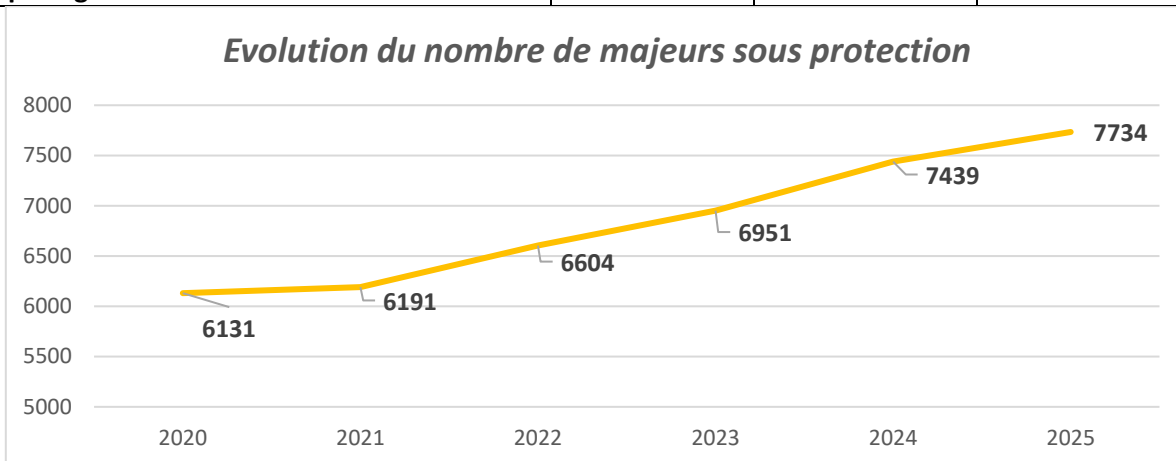
	2023	2024	2025
Contentieux civils			
Décisions contentieux général hors saisies rémunérations <i>(droit contractuel, responsabilité, immobilier, droit des successions, juge de la mise en état, JEX mobilier, saisies immobilières, CIVI, expropriations, redressement et liquidation judiciaire, tribunal paritaire des baux ruraux...)</i>	3610	3575	3422
Décisions pôle social <i>(contentieux de la sécurité sociale et de l'action sociale)</i>	351	355	369
Décisions de départage prud'homal	21	33	16
Référé président / procédures accélérées au fond / loyers commerciaux	391	433	432
Requêtes président	324	369	363
Décisions JLD civil <i>(hospitalisations sous contrainte, isolement, contention)</i>	709	824	800



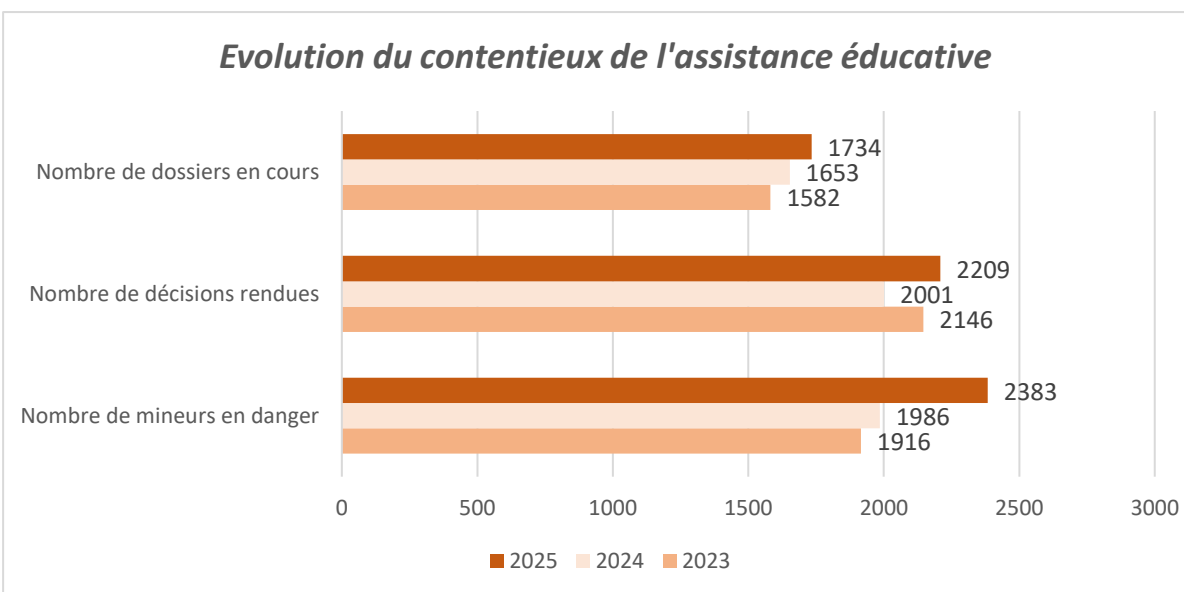
Affaires familiales			
Décisions divorces	285	274	284
Décisions hors et après divorce	933	1038	977
Ordonnances de protection	54	47	44
Procédures gracieuses	77	137	153
Intermédiation financière des pensions alimentaires - nombre de décisions transmises par le greffe à la CAF	227	694	473
Décisions tutelles des mineurs	342	726	875



Contentieux de la protection			
Jugements civils (<i>surendettement, baux d'habitation, crédits consommation</i>)	854	858	696
Référés JCP	609	550	539
Nombre de majeurs sous protection au 31 décembre	6951	7439	7734
Décisions rendues pour les majeurs protégés	7461	7373	6378



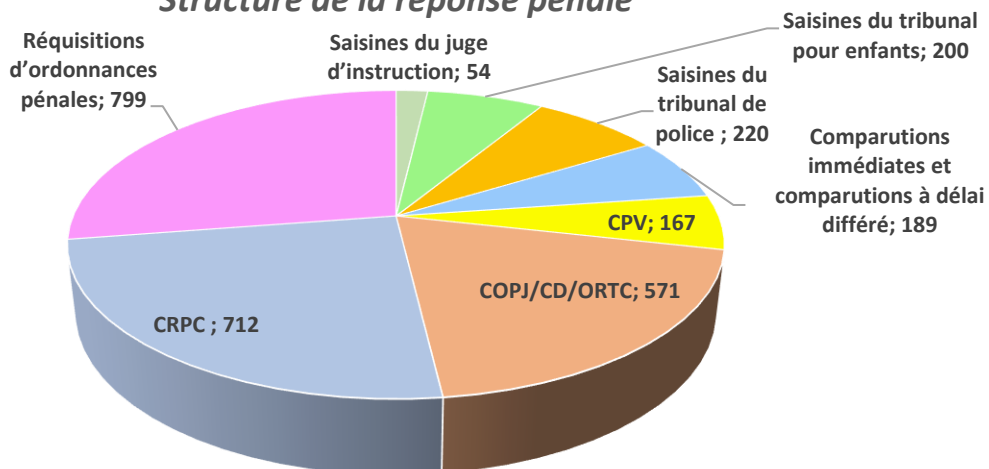
Juge des enfants (3 cabinets)			
Nombre de mineurs en danger suivis en assistance éducative au 31/12	1916	1986	2383
Mesures d'assistance éducative en cours	2765	2747	2536
Nombre de mesures judiciaires d'aide à la gestion du budget familial	140	127	142
Nombre de décisions rendues (<i>jugements et ordonnances – AE – MNA – MJAGBF</i>)	2146	2001	2209

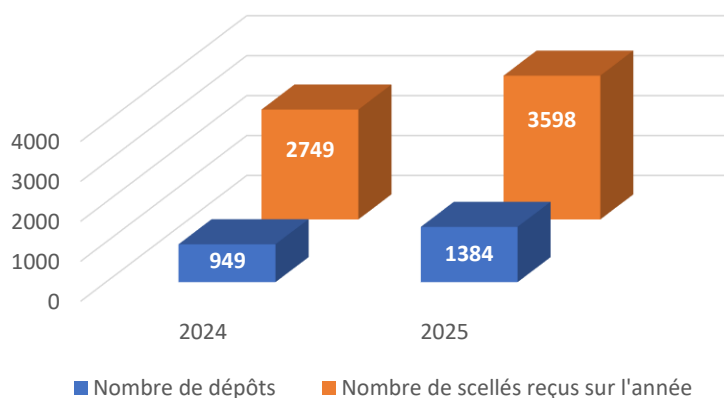


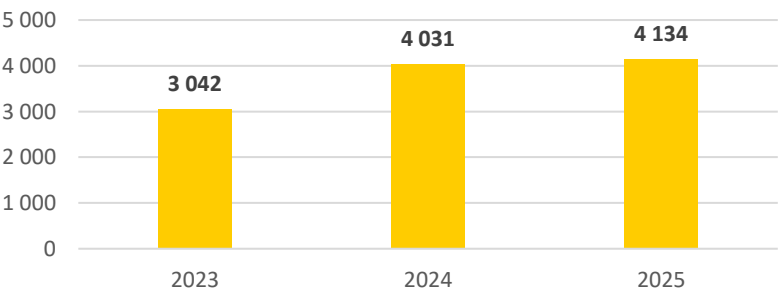
Activité pénale

			2023	2024	2025
Parquet du procureur de la République					
Procédures reçues au parquet			21419	19 735	23 006
<i>Dont crimes</i>			242	235	222
<i>Dont délits</i>			18229	16691	19429
<i>Dont contraventions</i>			2272	2133	2515
<i>Dont auteurs mineurs</i>			676	676	840
Affaires poursuivables			5003	4632	5633
Classement sans suite pour inopportunité des poursuites			479	231	257
Procédures alternatives aux poursuites			1757	1592	2464
<i>Dont propositions de compositions pénales</i>			492	692	893
Nombre de réponses pénales			4524	4401	5367
Taux de réponse pénale			90,4%	95%	95.3%
Saisines du juge d'instruction			58	64	54
Saisines du tribunal pour enfants			140	139	200
Saisines du tribunal de police			154	237	220
Saisines du tribunal correctionnel	Modes de poursuite rapides	Comparution immédiate/comparution à délai différé	141	122	189
		CPV	137	123	167
	Modes traditionnels	COPJ/CD/ORTC	603	624	571
	Poursuites simplifiées	CRPC <i>(dont CRPC défèrement)</i>	623 (164)	600 (143)	712 (229)
		Réquisitions d'ordonnances pénales	911	1131	799

Structure de la réponse pénale



Gestion des pièces à conviction 2024-2025

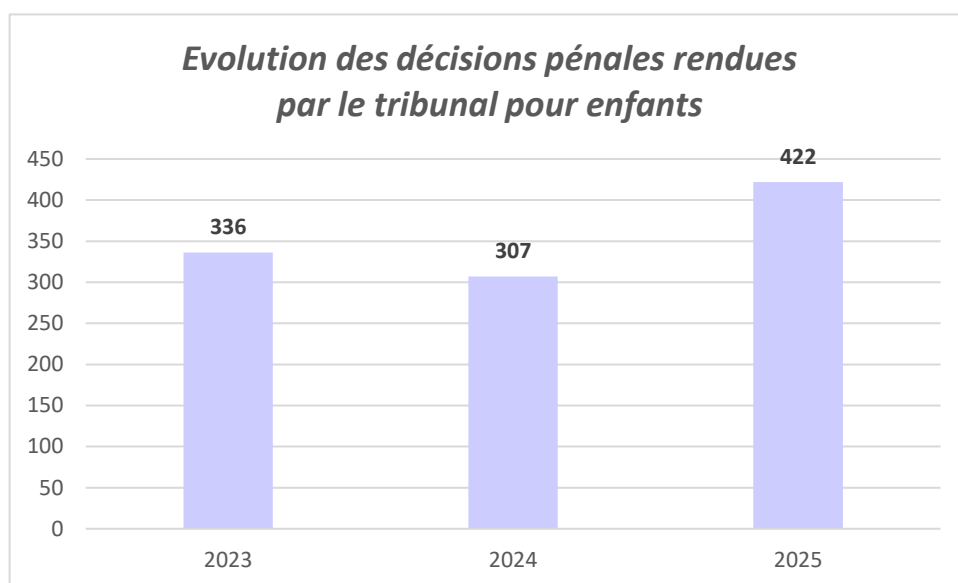
	2023	2024	2025								
Instruction (deux cabinets et le cabinet doyen)											
Dossiers en cours	196	207	248								
Affaires nouvelles	63	64	69								
<i>Dont saisines par le parquet</i>	58	64	54								
Affaires clôturées	85	92	50								
Juge des libertés et de la détention											
Décisions JLD pénal	728	682	871								
Tribunal correctionnel											
Jugements correctionnels	964	1040	1075								
<i>Dont comparution immédiates et comparution à délai différé</i>	168	143	217								
CRPC	652	639	753								
CRPC défèrement	170	143	229								
Ordonnances pénales et compositions pénales délictuelles homologuées	1024	2055	1922								
Jugements sur intérêts civils	232	154	155								
	<div>Evolution des décisions rendues par le tribunal correctionnel</div>  <table><thead><tr><th>Année</th><th>Nombre de décisions</th></tr></thead><tbody><tr><td>2023</td><td>3 042</td></tr><tr><td>2024</td><td>4 031</td></tr><tr><td>2025</td><td>4 134</td></tr></tbody></table>			Année	Nombre de décisions	2023	3 042	2024	4 031	2025	4 134
Année	Nombre de décisions										
2023	3 042										
2024	4 031										
2025	4 134										
Tribunal de police (contraventions)											
Décisions rendues	490	525	642								

Application des peines

Personnes suivies en milieu ouvert au 31/12	1396	1236	1462
Personnes suivies en milieu fermé au 31/12	229	141	171
Nombre de décisions rendues	2007	1956	1961

Tribunal pour enfants

Nombre de mineurs jugés	126	159	152
Décisions rendues	336	307	422
Nombre de mesures post-sentencielles en cours	108	114	87



Activité du Service d'accueil unique du justiciable (SAUJ) en 2025

**2024-2025 :
Activité : +5%**

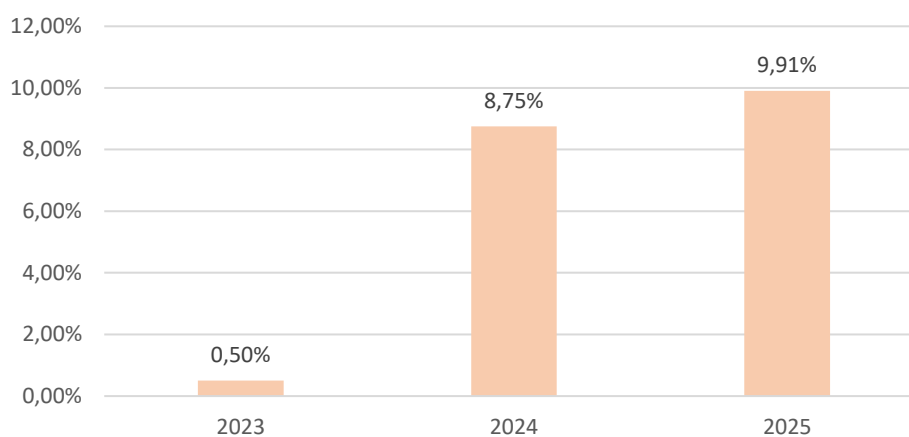
	2024	2025
Personnes reçues à l'accueil (directionnel et standard)	24 907	26150
Personnes reçues en box (renseignements dans un espace confidentiel)	4365	4583

Bureau Regroupé d'Aide Juridictionnelle (BRAJ)

2024-2025
Saisines : + 2,2%
Décisions : + 2,4%

Activité	2023	2024	2025
Demandes	9465	12242	12508
Décisions	9867	12156	12447
Délai moyen de traitement des demandes d'AJ	12,31	6,27	7,30
Taux de demandes dématérialisées d'AJ	0,5%	8,75%	9,91 %

Taux de demandes dématérialisées d'aide juridictionnelle



VIOLENCES INTRAFAMILIALES

Téléphone Grave Danger (TGD) : 98 nouvelles attributions et 85 TGD en cours

(76 en 2024, 57 en 2023)

Bracelet Anti-Rapprochement (BAR) : 4 (2 en 2024 et 3 en 2023)

Ordonnances de protection : 45 demandes dont 25 accordées, 18 rejetées et 2 désistements (45 demandes dont 31 accordées et 14 rejetées en 2024)

Soit un taux d'octroi en diminution (55% contre 69% en 2024)

Stage de responsabilisation : 16 stages suivis par le CPCA et 3 stages suivis par le SPIP 87 (contre 17 stages suivis par le CPCA et 3 stages suivis par le SPIP 87 en 2024)

Nombre de personnes prises par le CPCA :

273 en 2025 (245 en 2024 et 271 en 2023)

